



**ADIBA**

ASOCIACIÓN DE INDUSTRIALES  
de la Provincia de Buenos Aires

*la pyme industrial*

# La Industria en la Provincia de Buenos Aires.

Agosto 2018



**ADIBA**

ASOCIACIÓN DE INDUSTRIALES  
de la Provincia de Buenos Aires


## ***Resumen Ejecutivo***

- El mes de junio da cuenta de la profundidad que muestra la crisis en el sector industrial en general y PyME en particular: la **industria nacional mostró una merma del 8,1% interanual**, el peor desempeño de los últimos dos años. Prácticamente todas las ramas de la industria arrojaron importantes caídas: **Refinación de petróleo (-19,9%); Industria Automotriz (-11,8%); Caucho y plástico (-11,1%); Metalmecánica (-10,9%); Industria Textil (-10,8%); Químicos (-10%) y Industria del tabaco (-9,7%)**. En igual sentido se ubicó la utilización de la capacidad instalada, alcanzando un 62%, lo que representa elevados niveles de ociosidad.
- La industria bonaerense mostró una dinámica similar a la tendencia nacional, **el Indicador Industrial de FEBA registró un retroceso 7% en el mes de junio de 2018** respecto de igual mes del año 2017.
- En este contexto de crisis las expectativas del sector para el segundo semestre de 2018 distan de ser alentadoras: solo un 17% de los empresarios esperan que las ventas en el segundo semestre aumenten. Respecto al empleo el 49% de las industrias no prevén aumentar su dotación de personal y el 41% considera reducirla.

## ***Ejes de la presentación: Nuevo Informe Industrial***

---

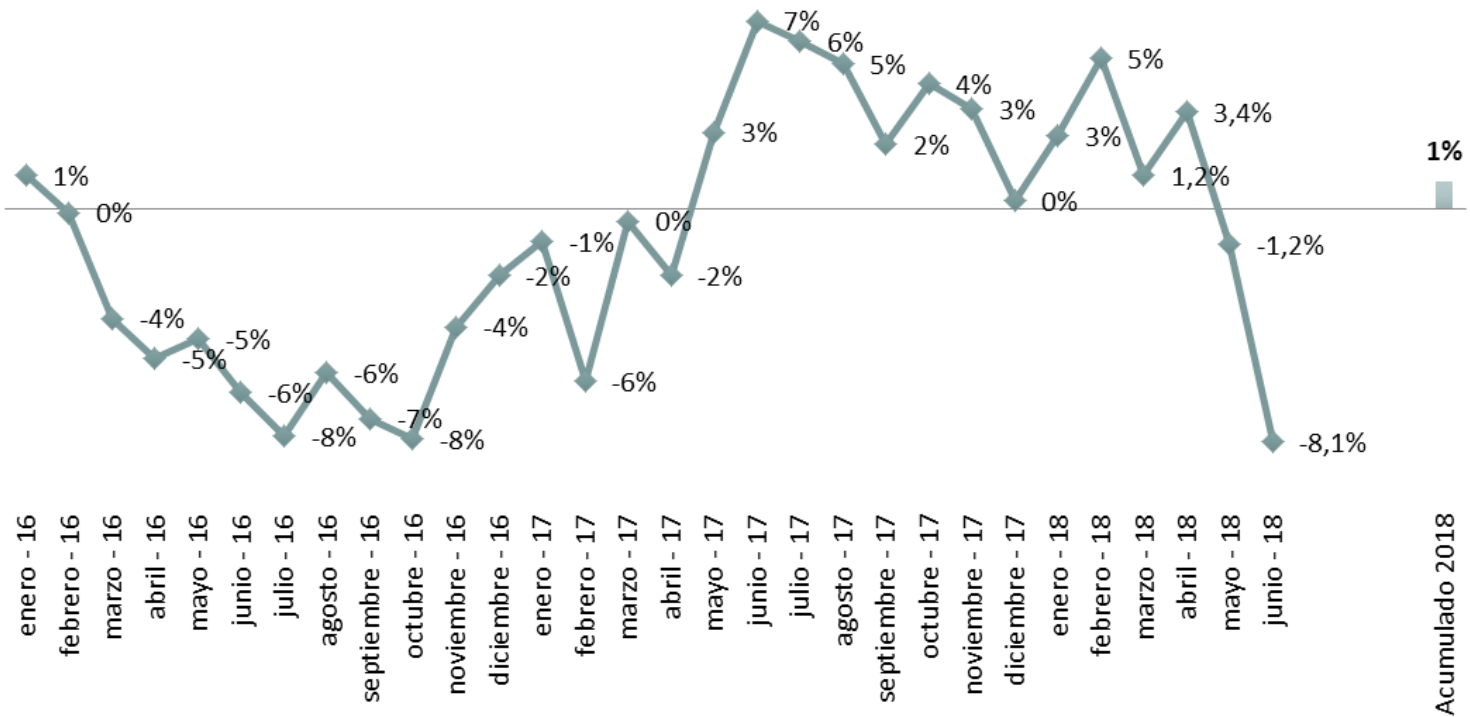
- 1** ***Desempeño industrial Nacional***
- 2** ***Desempeño Industrial Provincial***
- 3** ***Perspectivas para la industria***
- 4** ***Dinámicas sectoriales***




## Actividad Industrial – EMI (Var. Interanual – Junio 2018)

La actividad industrial cayó un 8,1% en junio: el peor desempeño de los últimos dos años  
Acumula en el primer semestre de 2018 un crecimiento del 1%

**Actividad Industrial. EMI**  
(var. i.a y acumulada)

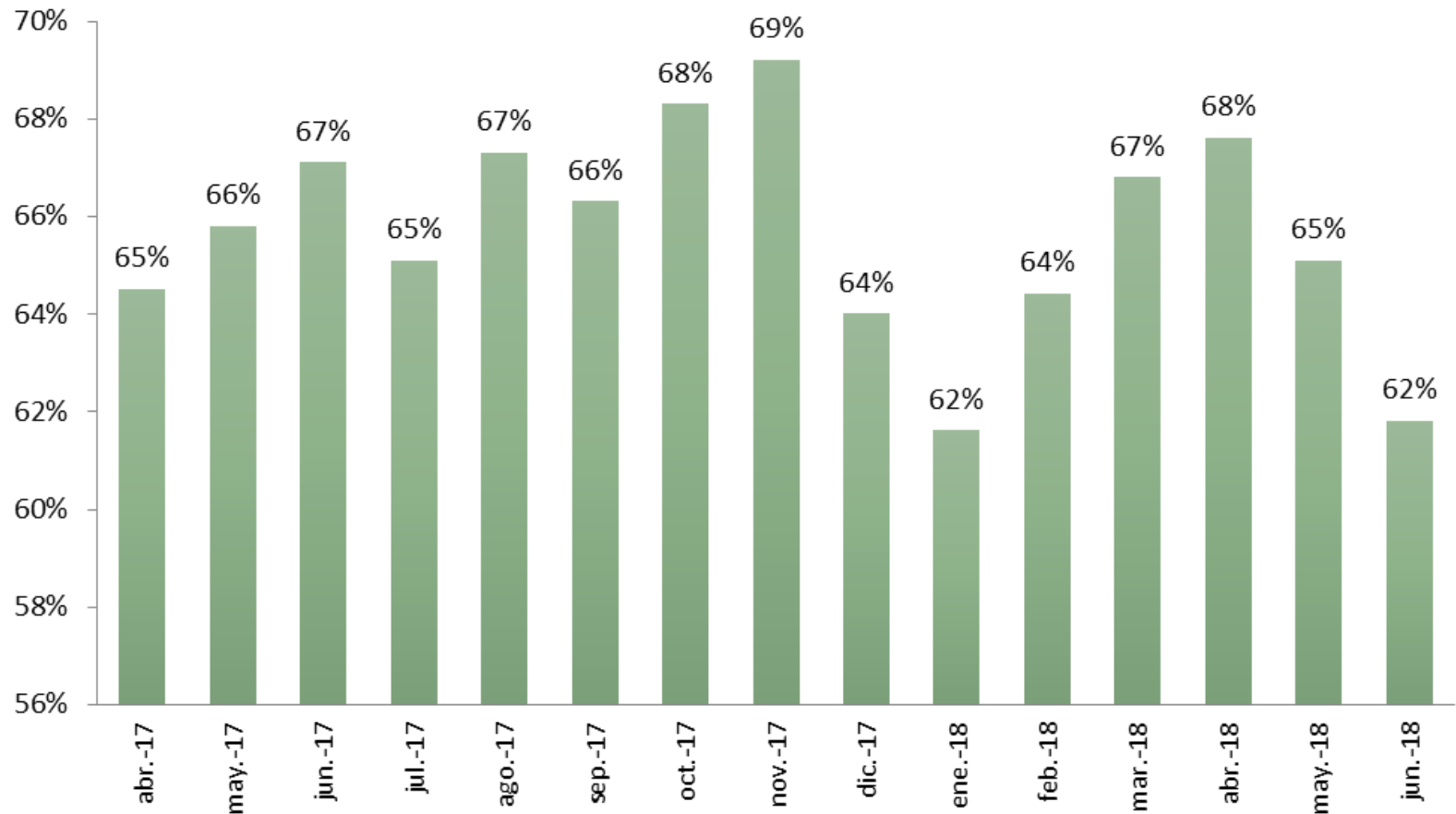




## Actividad Industrial – UCI (Junio 2018)

La Utilización de la Capacidad Instalada se ubicó en 62% en junio: Los niveles de utilización de la capacidad instalada se encuentran 5 puntos por debajo de los de un año atrás

Utilización de la capacidad instalada



## Dinámicas sectoriales dispares

Rama Industrial	Variación Junio 2018 vs. Junio 2017		UCI Junio 2018
<b>Industria Global</b>	↓	<b>-8,1%</b>	<b>62%</b>
Alimentos y Bebidas	↓	-5,4%	59%
Industria del tabaco	↓	-9,7%	68%
Industria Textil	↓	-10,8%	55%
Papel y Cartón	↓	-1,2%	72%
Edición e Impresión	↓	-4,2%	60%
Refinación de Petróleo	↓	-19,9%	69%
Sustancias y Productos Químicos	↓	-10,0%	62%
Caucho y Plásticos	↓	-11,1%	55%
Productos Minerales no metálicos	↓	-3,7%	71%
Industrias Metálicas Básicas	↑	9,8%	81%
Industria Automotriz	↓	-11,8%	48%
Metalmecánica	↓	-10,9%	54%

Fuente: INDEC

## Sectores a la baja

Refinación de petróleo- ↓ 19,9%

Industria Automotriz- ↓ 11,8%

Caucho y plástico- ↓ 11,1%

Metalmecánica- ↓ 10,9%

Industria Textil - ↓ 10,8%

Químicos- ↓ 10%

Industria del tabaco- ↓ 9,7%

Alimentos y bebidas- ↓ 5,4%

## Sectores en alza

Metálica Básica - ↑ 8,6%

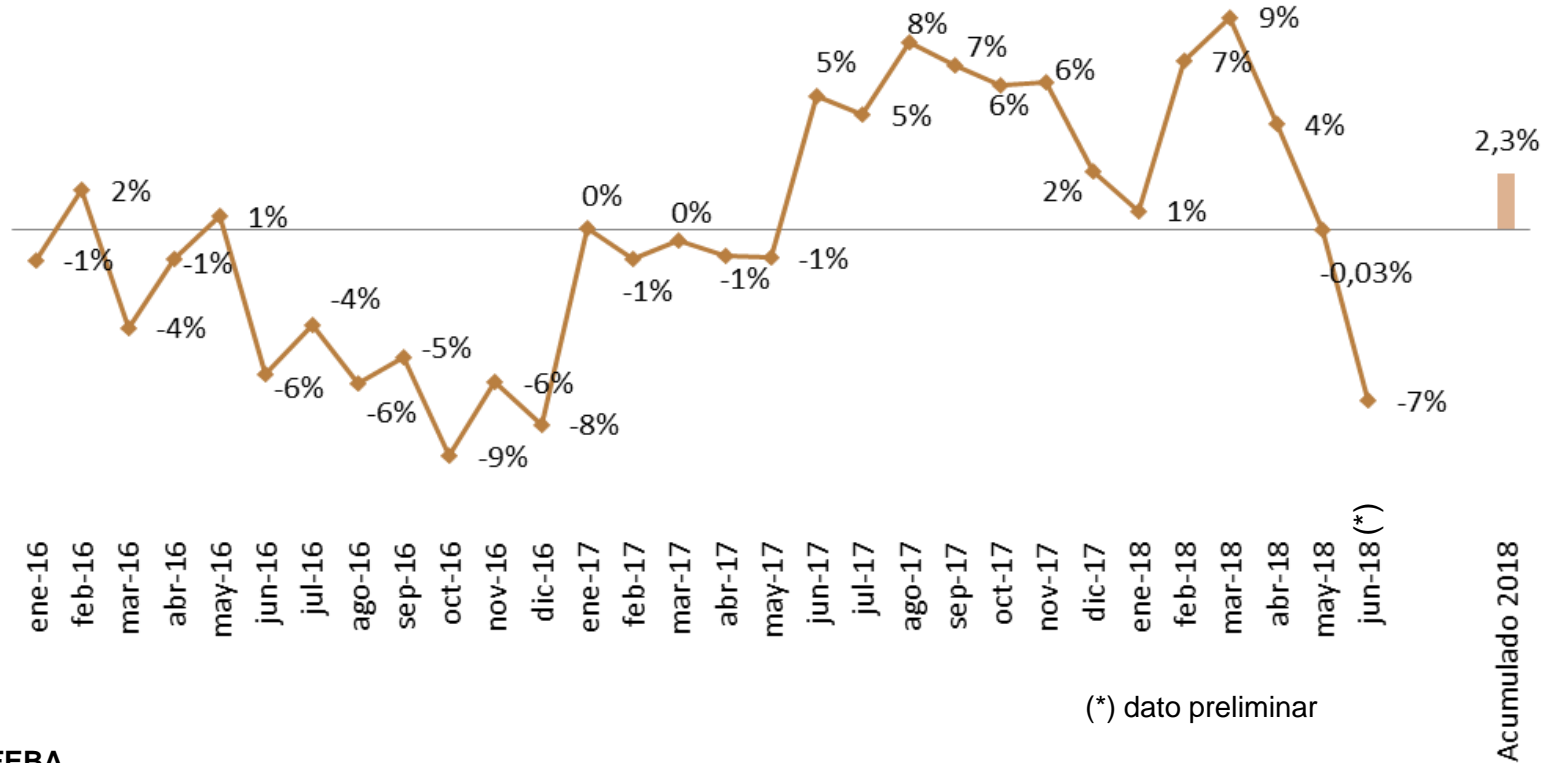
## ***Ejes de la presentación: Nuevo Informe Industrial***

---

- 1** *Desempeño industrial Nacional*
- 2** *Desempeño Industrial Provincial*
- 3** *Perspectivas para la industria*
- 4** *Dinámicas sectoriales*

# La actividad industrial bonaerense

## Indicador Industrial de FEBA



Fuente: FEBA.

El desempeño industrial bonaerense relevado a través del **Indicador Industrial de FEBA (IIFE)** arrojó en el mes de junio de 2018 una significativa caída del 7% respecto de igual período de 2017, lo que representa el peor desempeño de los últimos 18 meses. De esta forma el crecimiento acumulado en lo que va del año recortó el crecimiento y se ubicó en 2,3% en el primer semestre.



## **Ejes de la presentación: Nuevo Informe Industrial**

---

- 1** *Desempeño industrial Nacional*
- 2** *Desempeño Industrial Provincial*
- 3** *Perspectivas para la industria*
- 4** *Dinámicas sectoriales*

## Expectativas industriales para el segundo semestre 2018


Cree que las ventas en el segundo semestre de 2018



Cree que la UCI en el segundo semestre de 2018



Cree que la dotación de personal en el segundo semestre de 2018



Cree que las exportaciones en el segundo semestre de 2018



## ***Perspectivas***

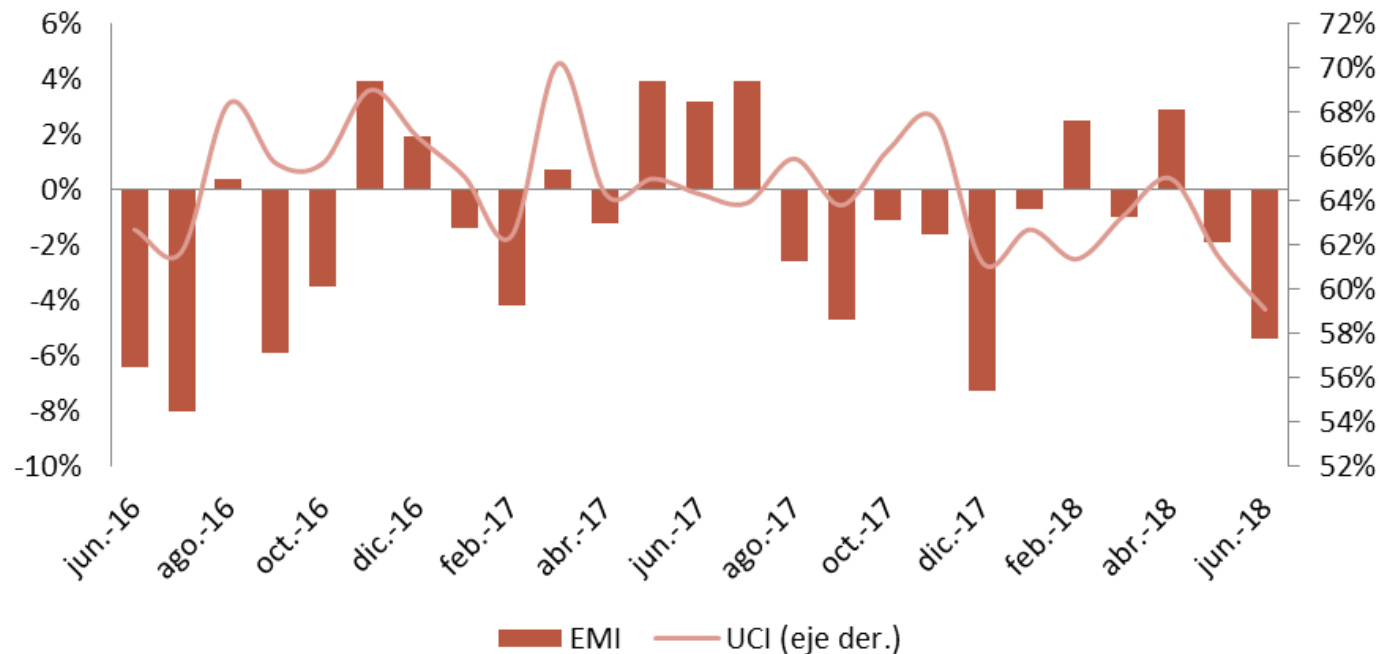
- Las políticas de ajuste macroeconómico continúan teniendo incidencia negativa sobre el desempeño de la industria nacional. La profundización de tal situación comienza a impactar en las expectativas del sector industrial PyME que comienza a menguar sus perspectivas de recuperación para los próximos meses.
- En este escenario las expectativas de los industriales PyMEs bonaerenses de cara al segundo semestre del 2018 dan cuenta de una baja esperanza en la recuperación de las ventas del sector: solo un 17% esperan que las ventas en el segundo semestre aumenten.
- Esta difícil situación impacta en las perspectivas de empleo para el sector: el 49% de las industrias no prevén aumentar su dotación de personal y el 41% considera reducirla. Vinculado a lo anterior, las expectativas de recuperación de la utilización de la capacidad instalada se ven reducidas a tan solo 2% de los encuestados, mientras que un 55% espera no modificar los niveles de utilización en el próximo semestre.

## ***Ejes de la presentación: Nuevo Informe Industrial***

---

- 1** *Desempeño industrial Nacional*
- 2** *Desempeño Industrial Provincial*
- 3** *Perspectivas para la industria*
- 4** *Dinámicas sectoriales*

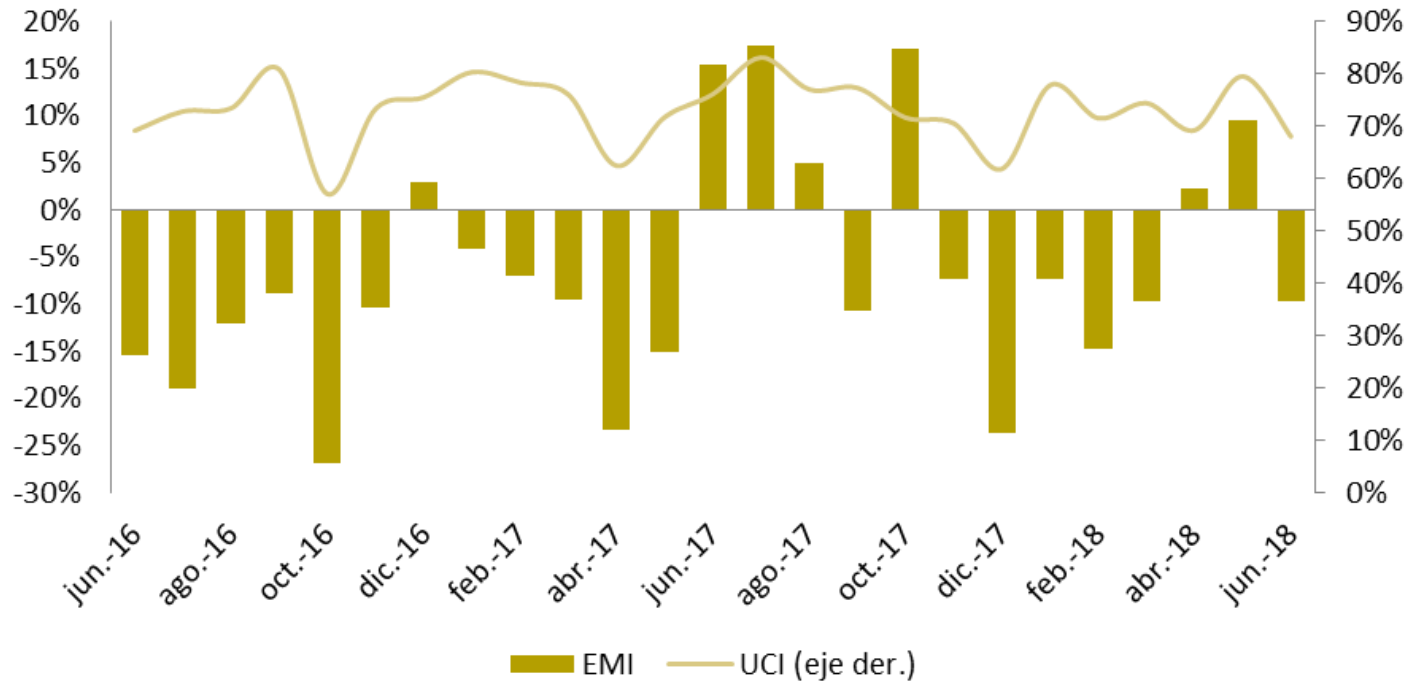
## Alimentos y Bebidas



Fuente: INDEC

La rama productora de **alimentos y bebidas** arrojó en junio de 2018 una caída del 5,4%, cerrando el primer semestre del año con un retroceso del 0,5%. Por su parte la utilización de la capacidad instalada de la rama se ubicó en 59% en el mismo mes, valor significativamente bajo en términos históricos.

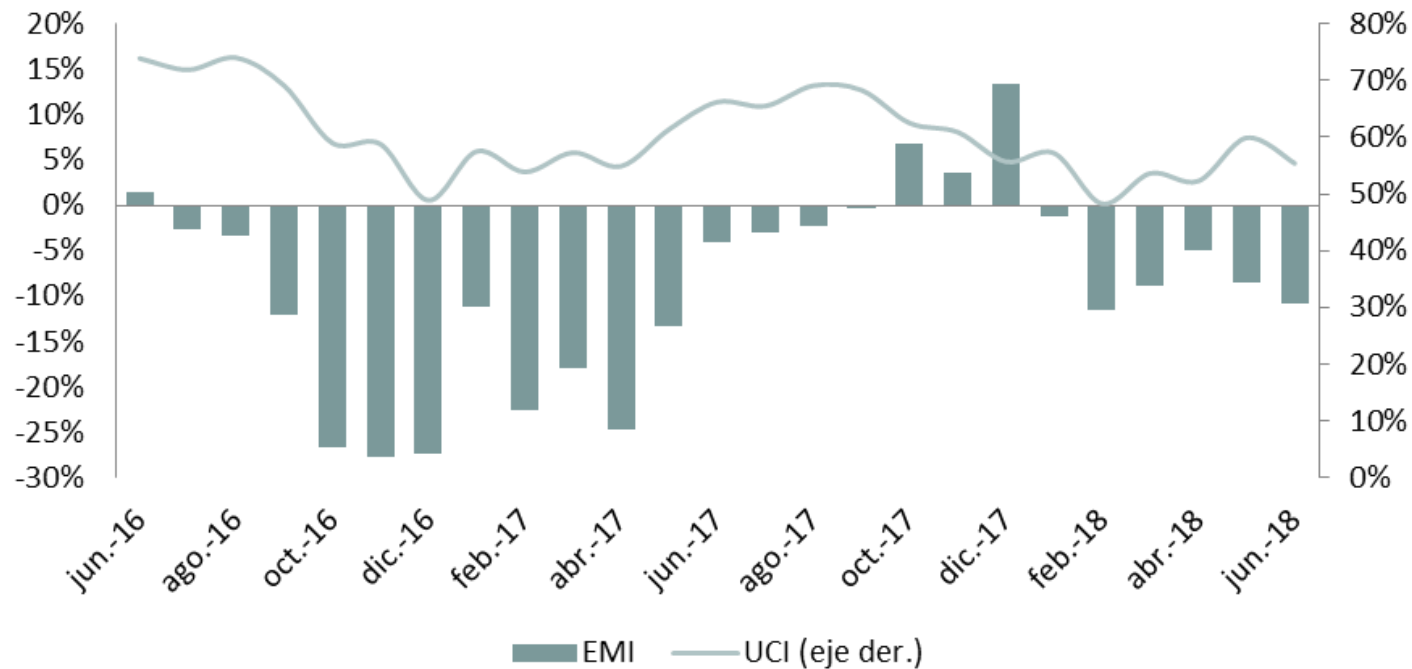
## Productos del Tabaco



Fuente: INDEC

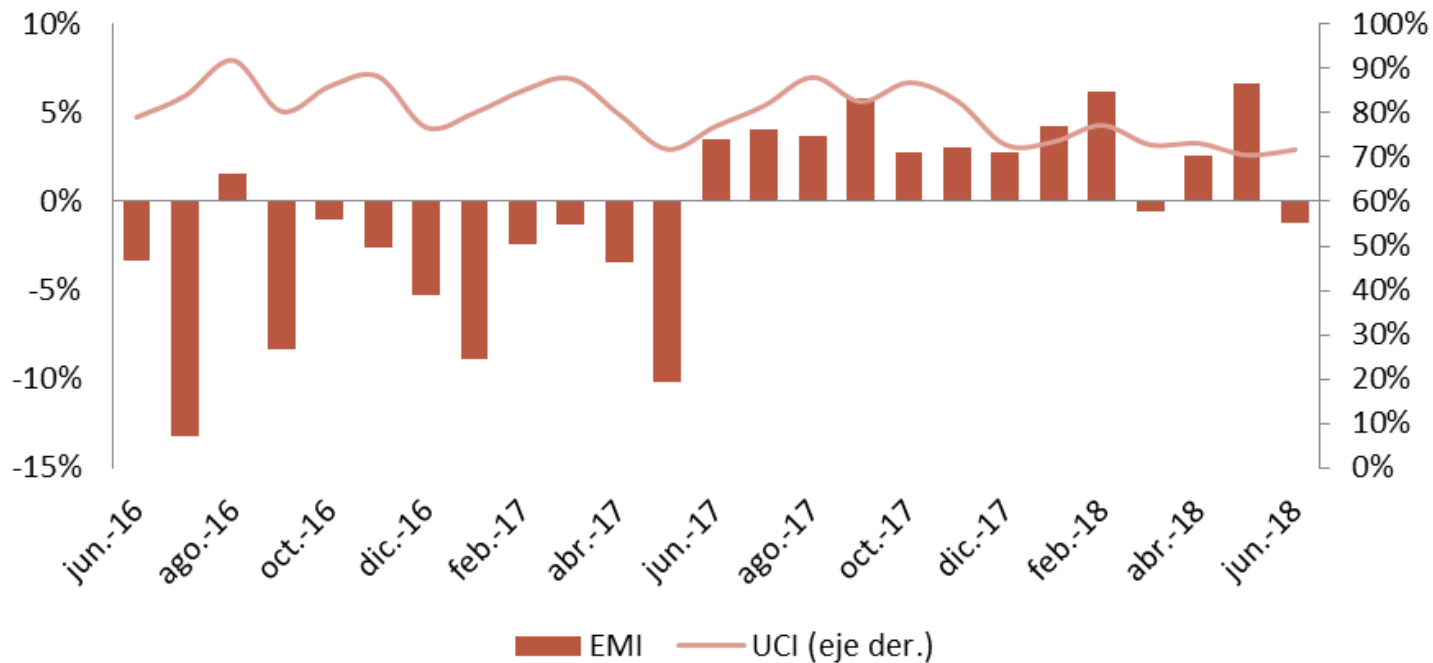
La fabricación de **productos del tabaco** reportó en el mes de junio de 2018 una caída del 9,7% respecto de igual mes del 2017, acumulando en el primer semestre del año un retroceso del 5,4%. Al mismo tiempo, la utilización de la capacidad instalada se ubicó en 68% en igual mes.

## Productos Textiles



La fabricación de **productos textiles** sufrió en el mes de junio de 2018 otro importante retroceso al caer 10,8% respecto de igual mes del 2017, acumulando en el primer semestre del año una merma del 7,4%. En este contexto, la la utilización de la capacidad instalada se ubicó en 55% para el mes de junio, consolidando la situación crítica que atraviesa el sector.

## Papel y Cartón

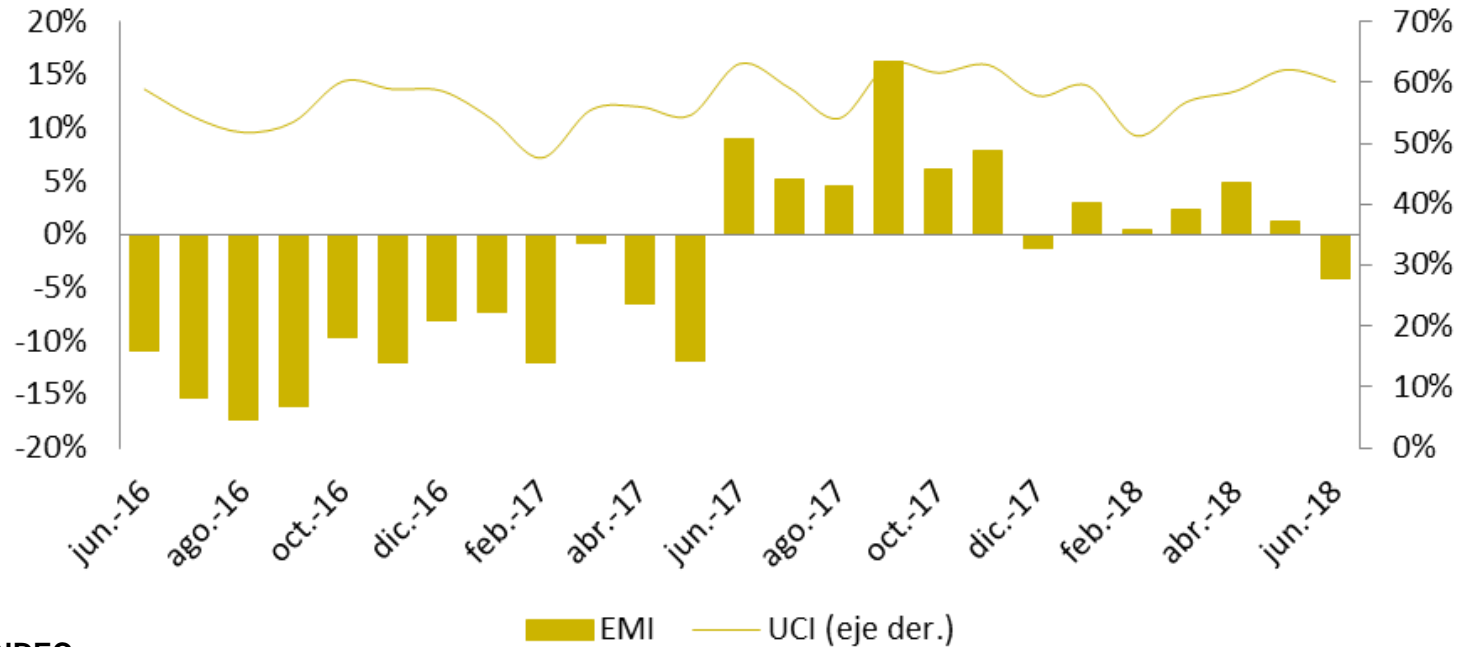


Fuente: INDEC

La producción de **papel y cartón** arrojó una merma del 1,2% en el mes de junio de 2018 respecto de igual mes del 2017, en el acumulado del primer semestre del año aun muestra un crecimiento en torno al 3,1%. Por su parte, la utilización de la capacidad instalada se ubicó en 72% en el mismo mes.



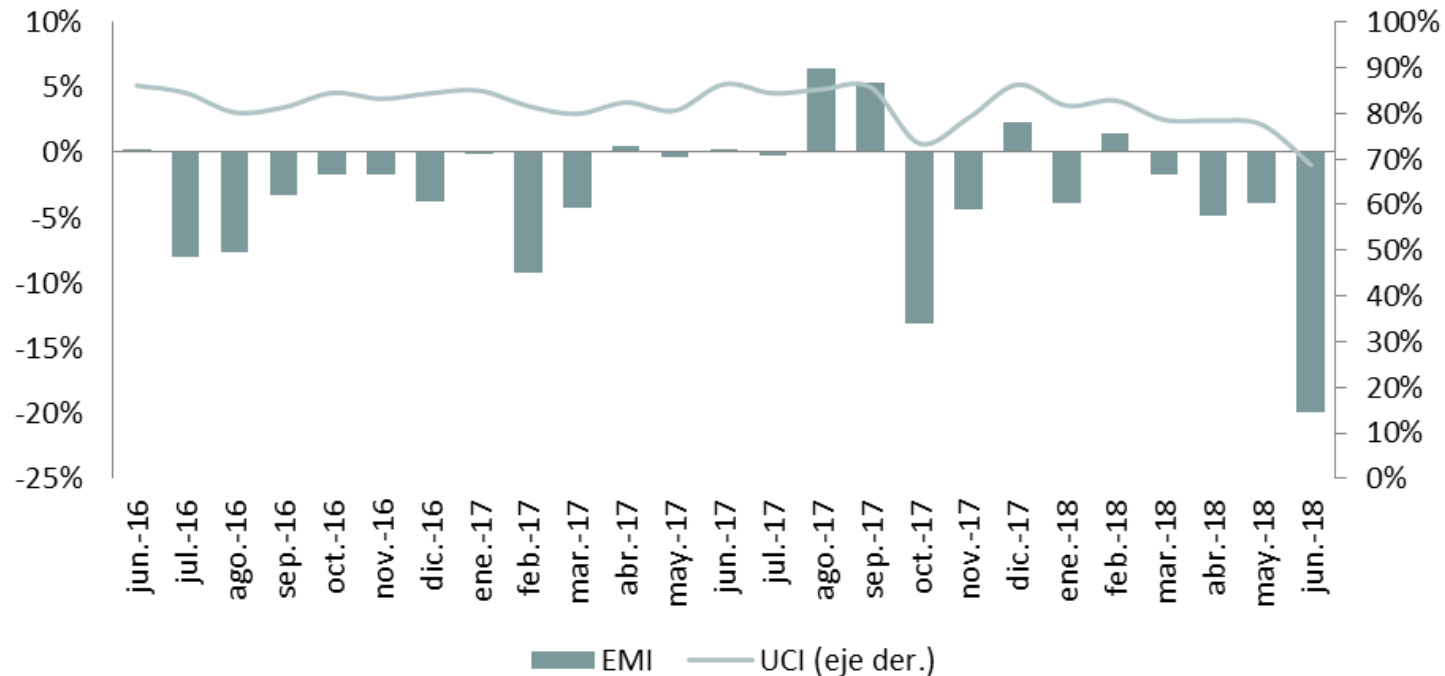
## Edición e Impresión



Fuente: INDEC

La rama de **edición e impresión** mostró una caída del 4,2% en el nivel de actividad en el mes de junio de 2018 respecto a igual mes del año anterior y acumula en el primer semestre del año un crecimiento del 1,2%. Por su parte, la utilización de la capacidad instalada se ubicó en 60%.

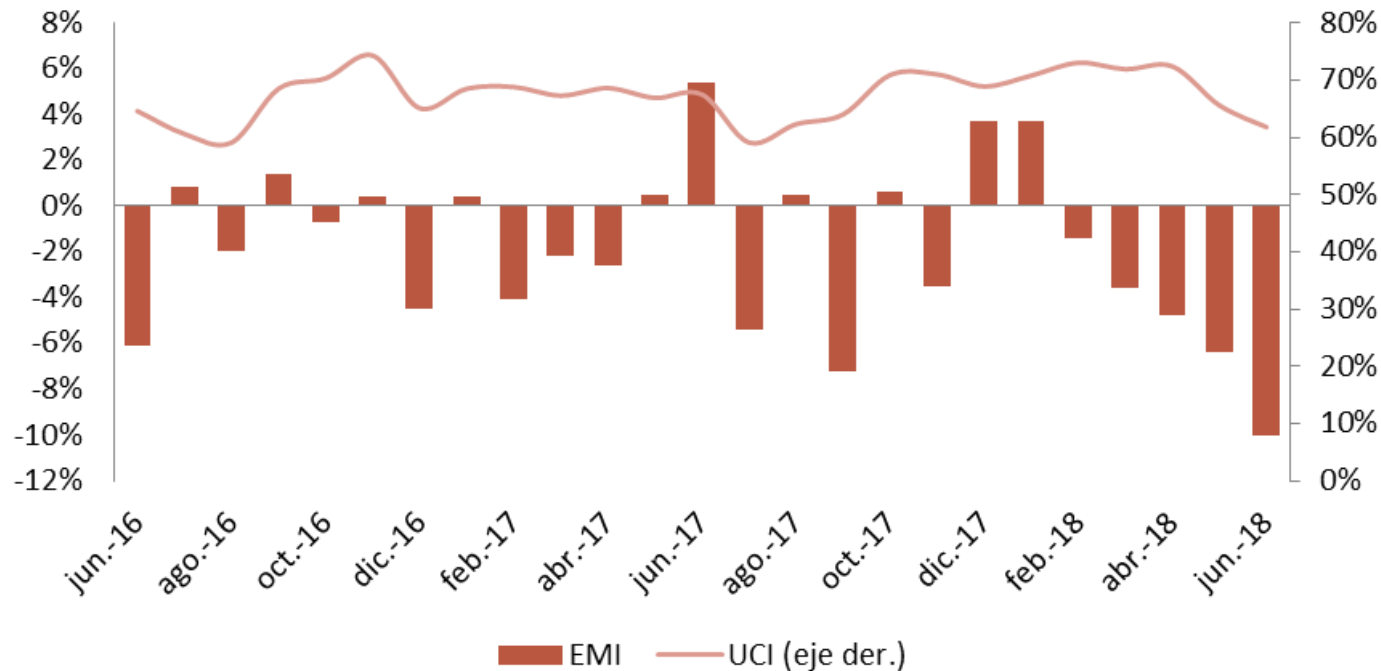
## Refinación de Petróleo



Fuente: INDEC

La **refinación de petróleo** mostró una significativa caída del 19,9% en el mes de junio de 2018 respecto a igual mes de 2017 y promedió en el primer semestre del año un retroceso de 5,6%, al tiempo que la utilización de la capacidad instalada se ubicó en el mes de junio 69%.

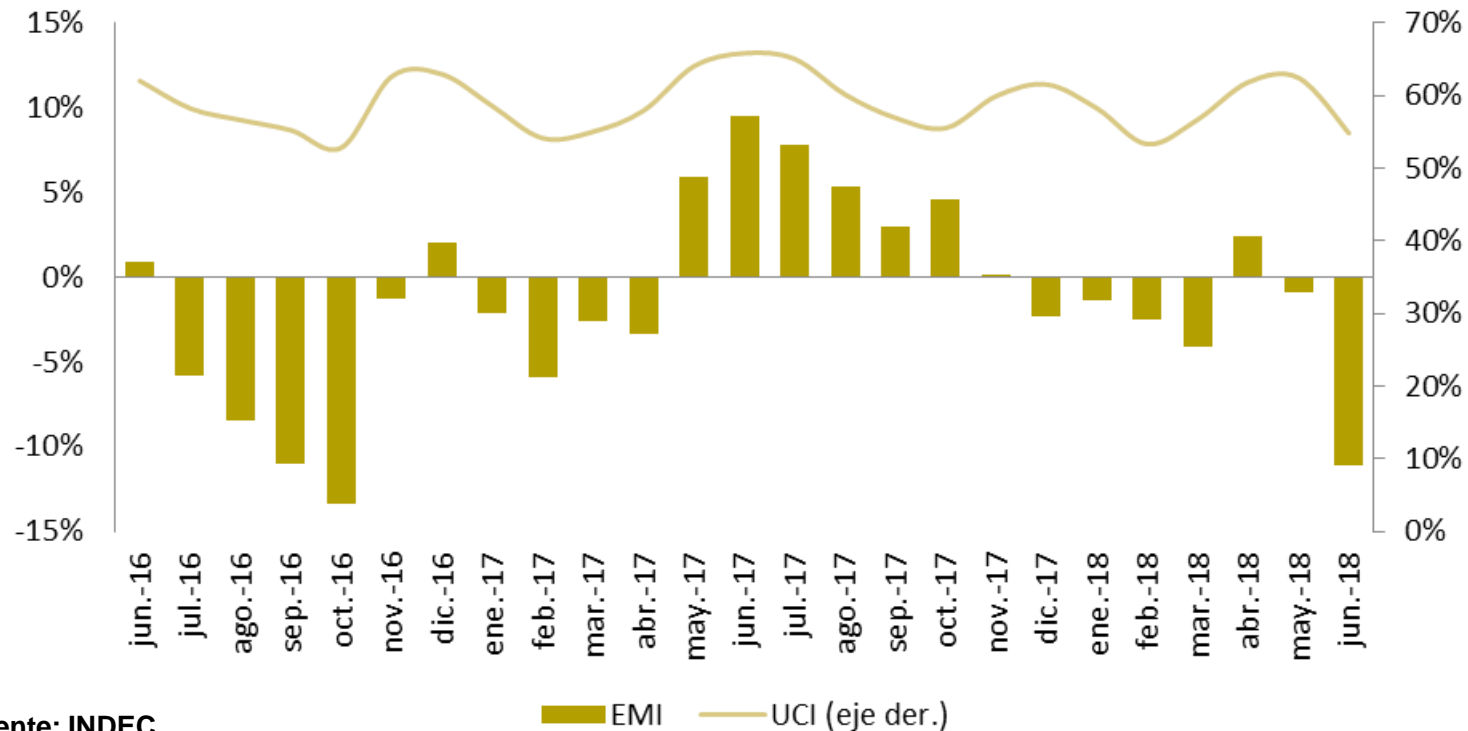
## Sust. y Prod. Químicos



Fuente: INDEC

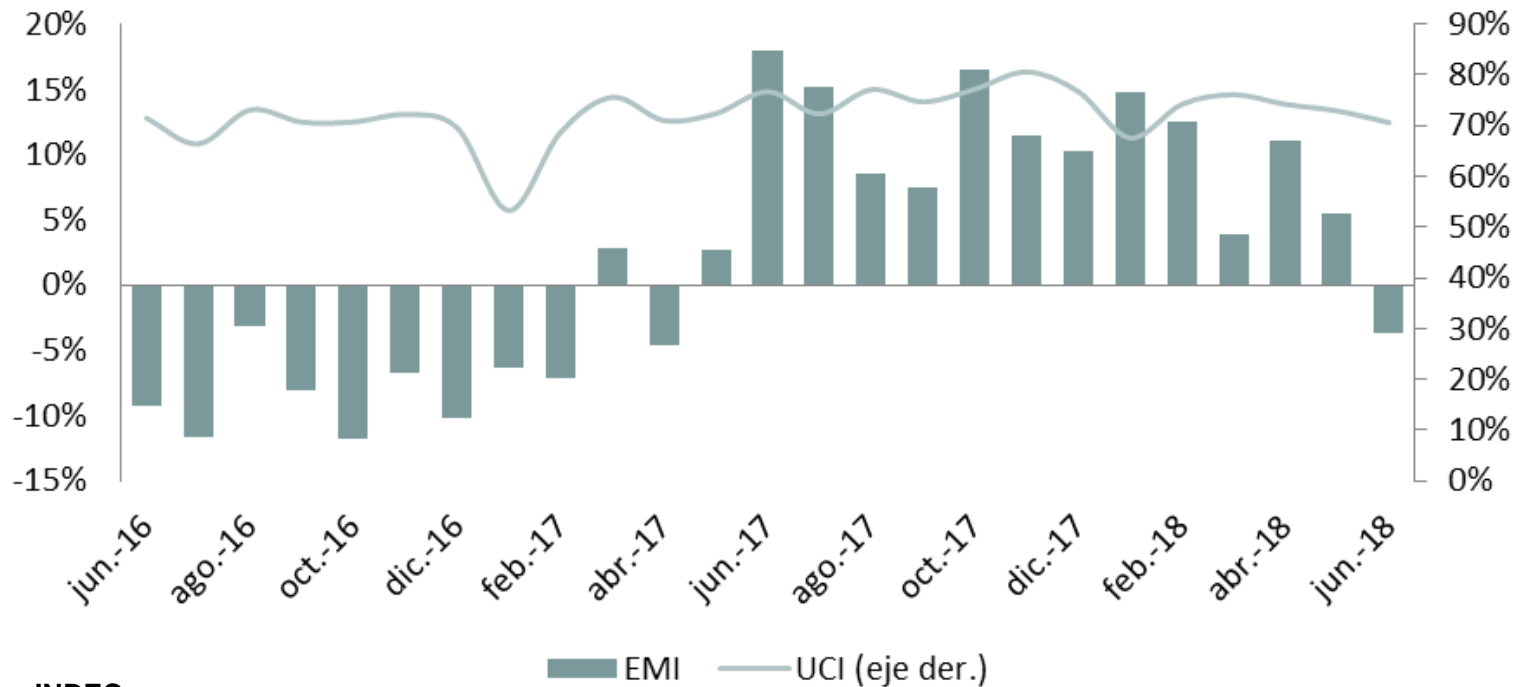
La producción de **sustancias y productos químicos** mostró en el mes de junio de 2018 una caída del 10%, promediando en el primer semestre una merma del 3,8%. Por su parte, la utilización de la capacidad instalada se ubicó en 62%, significando una alta ociosidad en el sector.

## Caucho y Plásticos



La producción de **caucho y plástico** mostró una caída en el mes de junio de 2018 del orden del 11,1% respecto a igual mes de 2017, lo que derivó en un promedio semestral del -3,1%. Por su parte, la utilización de la capacidad instalada fue del 55% en el mes de junio.

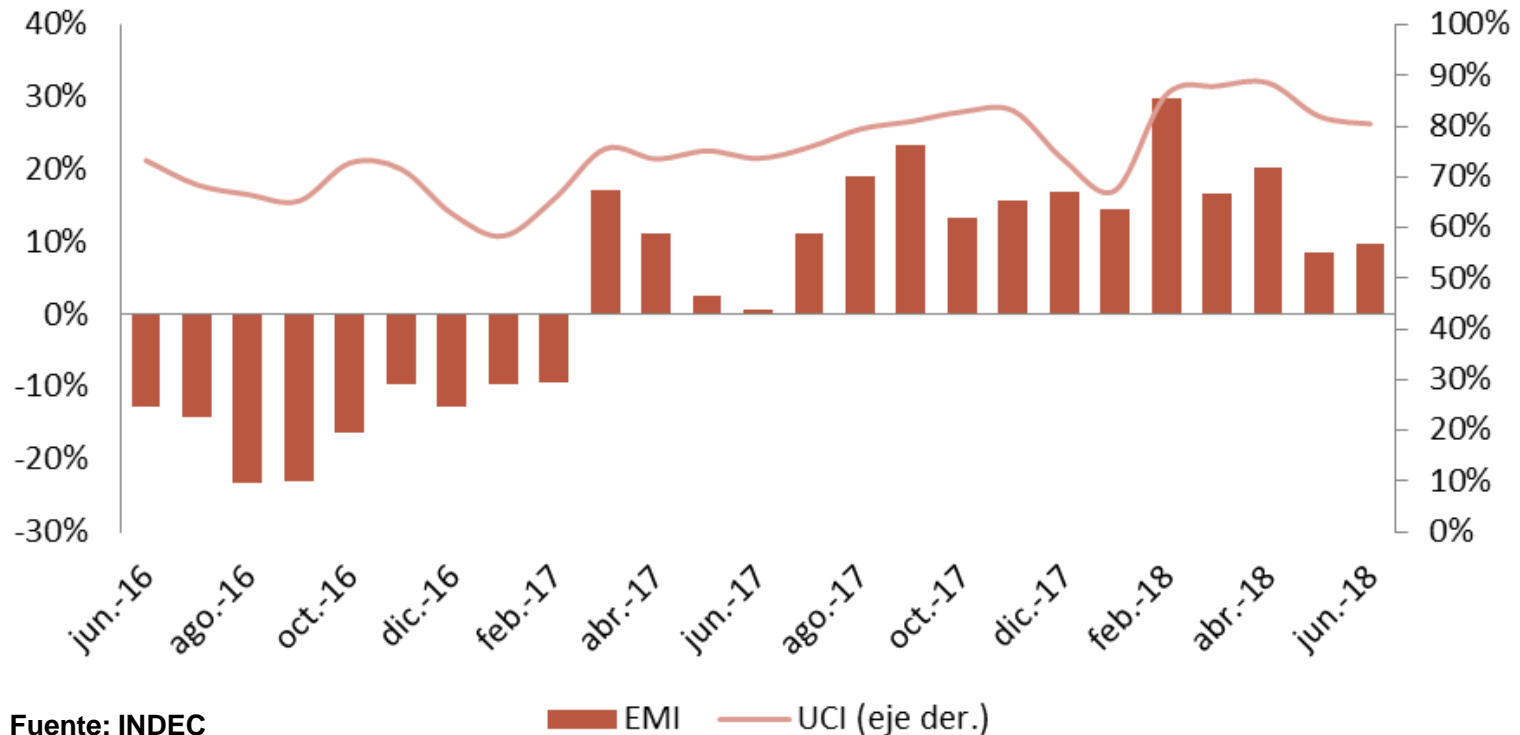
## Minerales no Metálicos



Fuente: INDEC

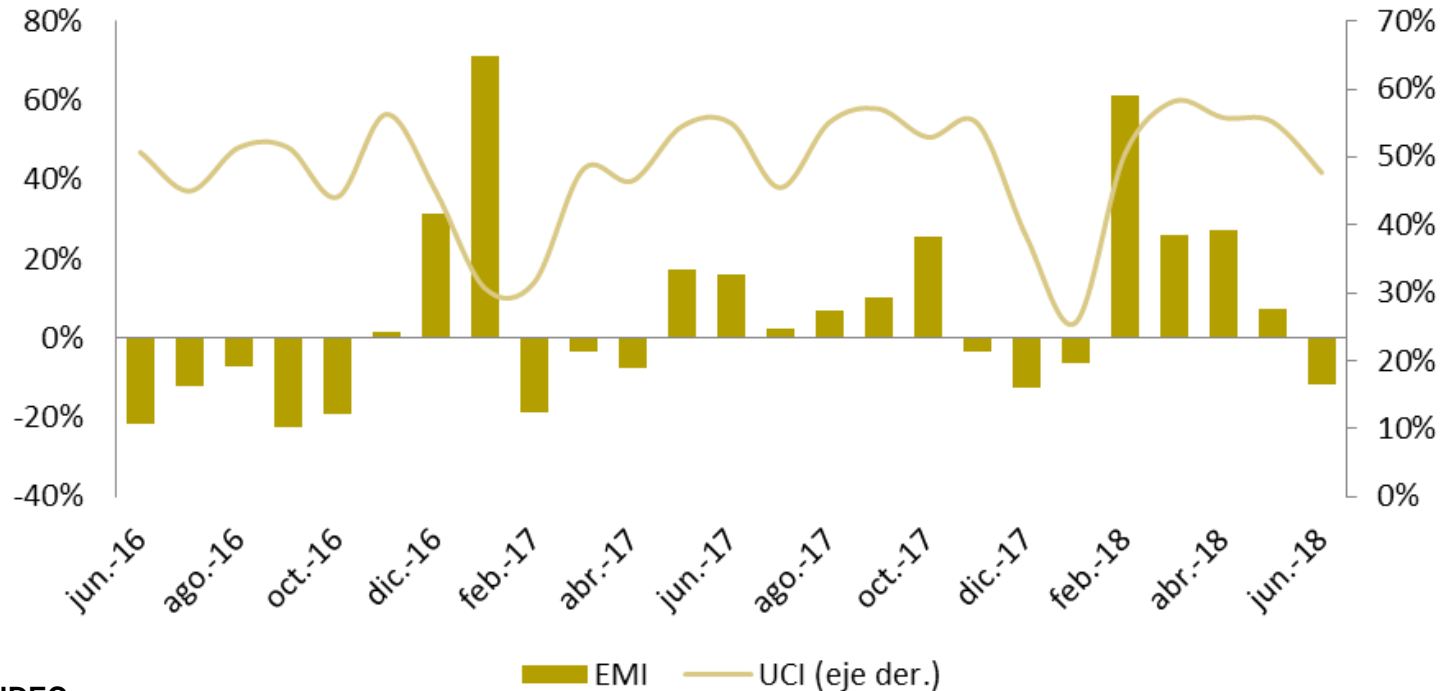
La producción de **minerales no metálicos** mostró en el mes de junio de 2018 una caída del 3,7%, promediando, sin embargo, en los primeros seis meses del año un crecimiento de, 6,8%. Por su parte, la utilización de la capacidad instalada se ubicó en 71%.

## Ind. Metálicas Básicas



La producción **metálica básica** fue la única rama industrial que en el mes de junio de 2018 mostró crecimiento alcanzando un guarismo del 9,8% respecto de igual mes de 2017, acumulando en el semestre un crecimiento del 16,2%. Por su parte, la utilización de la capacidad instalada se ubicó en 81%.

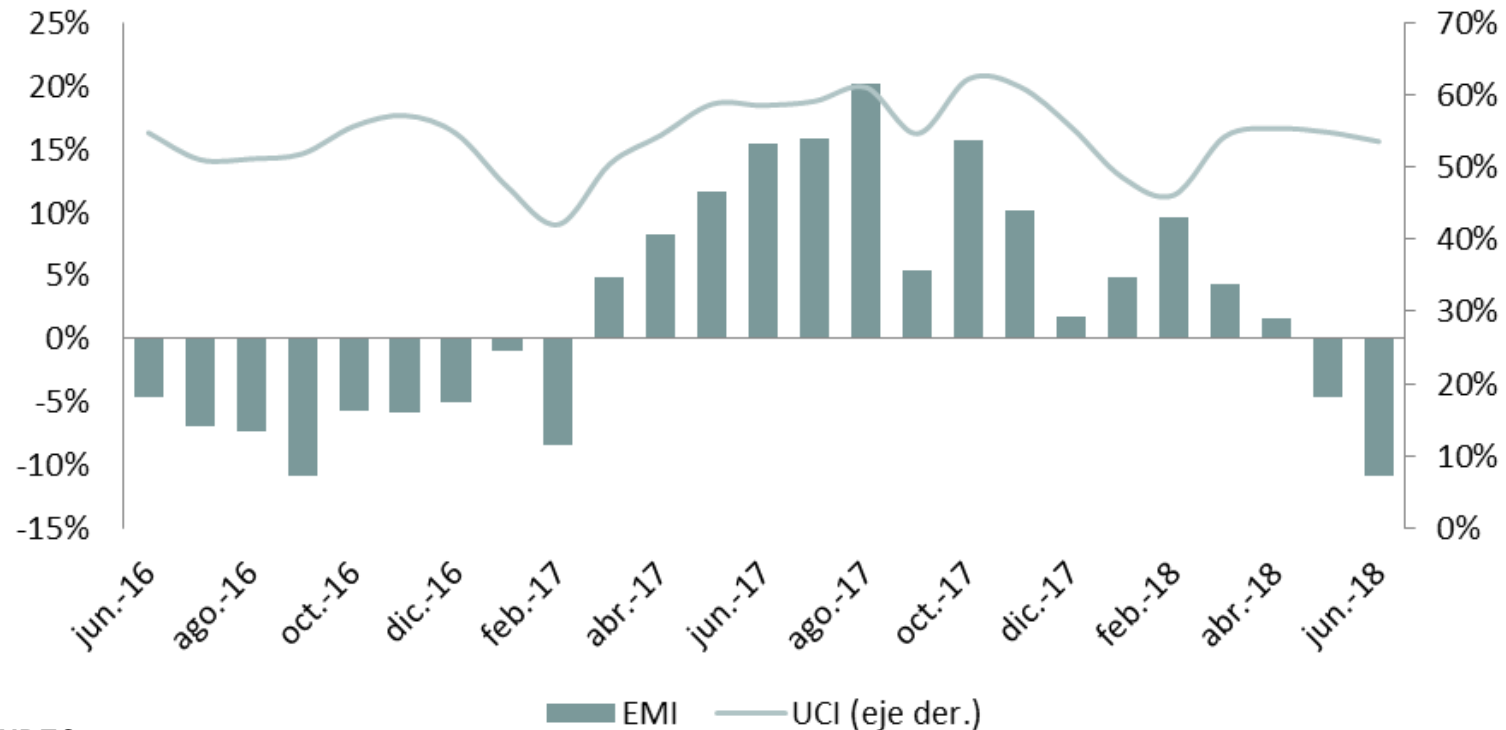
## Automotores



Fuente: INDEC

La industrial **automotriz** arrojó una merma interanual del 11,8% en junio de 2018, acumulando en el primer semestre del año un crecimiento del 14,7%. Por su parte, el nivel de utilización de la capacidad instalada en igual mes fue del 48%, mostrando niveles muy elevados de ociosidad.

## Metalmecánica



Fuente: INDEC

La producción **metalmecánica** mostró una importante caída en el mes de junio de 2018 de 10,9% respecto a igual mes del 2017, y promedió en los primeros seis meses del año un magro crecimiento del 0,8%. En tanto la utilización de la capacidad instalado para dicho mes fue de 54%.





**ADIBA**

ASOCIACIÓN DE INDUSTRIALES  
de la Provincia de Buenos Aires

*la pyme industrial*

Ayudarlo a tener éxito  
en su gestión es nuestro desafío



**ADIBA**

ASOCIACIÓN DE INDUSTRIALES  
de la Provincia de Buenos Aires